


BOUTIQUE

Waschtischunterbau ohne Ausschnitt 409030 150 ... 1 mit Ausschnitt links 409031 150 ... 1



TECHNISCHE DATEN

Artikel-Nr.	409030 150 ... 1 / ohne Ausschnitt 409031 150 ... 1 / 1 Ausschnitt links
SGVSB / ST	409030 – 241 319 / (noch offen) 409031 – 241 321 / (noch offen)
Grösse (BxHxT)	1200 x 360 x 380 mm
passend zu	Waschtische siehe Tabelle unten
Ausführung	Korpus/Front – Oberfläche Echtholz furnier von Hand lackiert, mit Massivholzkanten. Filigrane Front mit 4mm breitem, umlaufendem Rahmen. ohne Ausschnitt oder 1 Ausschnitt links, mit Raumsparisiphon 1 Schublade mit interner Ablage, Tip-on-Technik
Gewicht	28,0 kg
Zubehör exkl.	Schubladeeinteilung klein, Artikel-Nr. 409200 150 ... 1

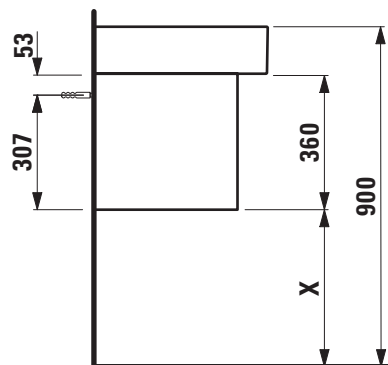
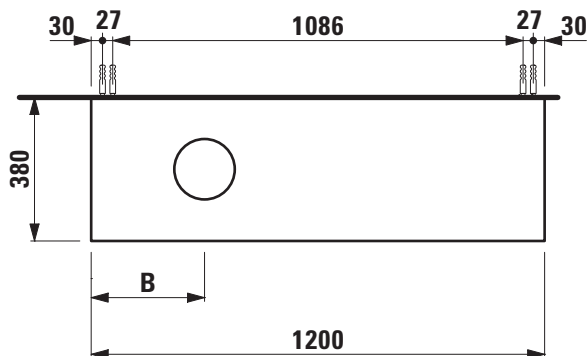
TECHNISCHE DATEN

Montagematerial inkl.	Befestigungs-Set, Artikel-Nr. 491140 000 000 1 Raumsparisiphon ohne Steckdichtung, Abgang Ø 40 mm, Artikel-Nr. 894250 000 000 1
Sonstiges	für ... Möbelfarbe einsetzen

AUSSCHREIBUNGSTEXT

Waschtischunterbau BOUTIQUE
Korpus/Front aus hochverdichteter Dreischicht-Holzspanplatte mit Echtholz furnier und Massivholzkante, von Hand lackiert. Filigrane Front mit 4mm breitem, umlaufendem Rahmen.
Grösse (BxHxT) 1200 x 360 x 380 mm
1 Schublade mit interner Ablage, Tip-on-Technik ohne Ausschnitt, Artikel-Nr. 409030 150 ... 1
1 Ausschnitt links, Artikel-Nr. 409031 150 ... 1
Möbelfarben: 250 – Eiche hell, 251 – Eiche dunkel

TECHNISCHE ZEICHNUNGEN / M 1 : 20



B / mm	Keramik
225	Kartell by Laufen 81033.4
300	Kartell by Laufen 81033.8, 81533.1 Ino 81630.0, 81630.2 Val 81628.0, 81628.3
325	Val 81628.4

B / mm	Keramik
375	Kartell by Laufen 81033.5
600	Kartell by Laufen 81033.9

X = Genaues Mass bei der Montage ermitteln.