

# LAUFEN

## bathrooms

Die Farbabbildungen entsprechen nur in etwa den tatsächlichen Farbtönen. Die hier gezeigten Badmilieus sind rein dekorativ und berücksichtigen nicht alle technischen Anforderungen. Unser Angebot beinhaltet nicht die verwendete Dekoration.

Die gezeigten Aufbaubeispiele zeigen lediglich eine Auswahl möglicher Montagevarianten.

Technische Änderungen sind vorbehalten. Design geschützt.

The illustrated colours only approximately correspond to the actual shades. The ambients reproduced herein are decorative and not all technical installation requirements have been taken into account. The decorative parts used are not included in our commercial offer.

The examples shown only demonstrate a selection of possibilities.

We reserve the right to make technical changes without prior notice. Registered design.

Les photos couleur ne correspondent que partiellement aux teintes effectives. Les ambiances reproduites sont simplement décoratives, les exigences techniques d'installation n'ont pas toujours été prises en compte. La décoration utilisée ne fait pas partie de notre offre commerciale.

Les exemples présentés illustrent la diversité des variantes.

Sous réserve de modifications techniques. Modèle déposé.

I colori qui riprodotti possono non corrispondere esattamente alle tonalità effettive. Gli ambienti qui riprodotti sono puramente decorativi e non tengono conto di tutte le specifiche tecniche. Gli articoli d'arredo usati non fanno parte della nostra offerta commerciale.

Gli esempi di composizioni riportati mostrano solo una selezione delle possibili varianti.

Con riserva di apportare modifiche tecniche. Modello depositato.



### Bestellhilfe

Ordering guide

Aide à la commande


Prontuario

open

**O P E N**  
**PRODUKTINFORMATION**  
**PRODUCT INFORMATION / INFORMATION PRODUIT**  
**INFORMAZIONI SUL PRODOTTO**



544 Walnuss (Dekor)  
Walnut (Dekor)  
Noyer (Décor)  
Noce (Decoro)



545 Ahorn hell (Dekor)  
Light maple (Dekor)  
Erable clair (Décor)  
Acero chiaro (Decoro)

**Waschtischplatten**  
**Waschtischunterbau-**  
**Rahmen**  
**Ablagen**  
**Spiegel**  
**Spiegelschränke**

– **Korpus**  
Hochverdichtete, wasserabweisende Holzspanplatte, beidseitig mit abwaschbaren und kratzresistenten Laminat beschichtet (Kanten ABS).

**Washtop**  
**Vanity unit-frame**  
**Shelves**  
**Mirrors**  
**Mirror cabinets**

– **Body**  
Hydro repellent particle board – coated on both sides with, washable and scratch-resistant, pressed laminate (edges in ABS).

**Plan de toilette**  
**Cadre du meuble**  
**sous lavabo**  
**Etagères**  
**Miroirs**  
**Armoires de toilette**

– **Caisson**  
Panneaux d'aggloméré imperméable – applique laminée sur les deux faces, lavable et résistant aux rayures (bords en ABS).

**Piano d'appoggio**  
**Telaio base sotto-**  
**lavabo**  
**Mensola**  
**Specchio**  
**Armadietto a specchio**

– **Scocca**  
Truciolare idrorepellente, rivestito due lati in laminato lavabile e resistente al graffio (bordo in ABS).




Die Konsolen unter den Waschtischplatten erfüllen zwei Aufgaben. Sie tragen die Platte und beinhalten einen ausschwenkbaren Handtuchhalter in den Varianten links und rechts. Dieser lässt sich auch mit übergeworfenem Handtuch schliessen.

The consoles under the washtops fulfill two functions. They support the top itself and include an integrated left or right-handed towel rail which can be closed even with the towels thrown over them.

Les consoles placées sous le plan de toilette du lavabo remplissent deux fonctions. Elles le supportent et incluent un porte-serviettes pivotant, placé à gauche ou à droite. Que l'on peut également refermer avec la serviette qu'il porte.

Le staffe cromate svolgono due funzioni: sostengono il piano d'appoggio e fungono da portasciugamani, offrendo un braccio girevole integrato, a destra o a sinistra, che può anche essere chiuso con un asciugamano appoggiato.



544 Korpus Walnuss, Front Walnuss, Body Walnut, Front Walnut, Caisson Noyer, Façade Noyer, Scocca Noce, Frontale Noce



545 Korpus Ahorn hell, Front Ahorn hell, Body Light maple, Front Light maple, Caisson Erable clair, Façade Erable clair, Scocca Acero chiaro, Frontale Acero chiaro

**Schubladenelemente**  
**Schränkelement**  
**Schränke**  
**Rollcontainer**

– **Korpus, Front Walnuss (Dekor) Ahorn hell (Dekor)**  
Hochverdichtete, wasserabweisende Holzspanplatte, beidseitig mit abwaschbaren und kratzresistenten Laminat beschichtet (Kanten ABS).

**Drawer elements**  
**Cabinet element**  
**Cabinets**  
**Trolley**

– **Body, Front Walnut (Dekor) Light maple (Dekor)**  
Hydro repellent particle board – coated on both sides with, washable and scratch-resistant, pressed laminate (edges in ABS).

**Elément à tiroirs**  
**Elément armoire**  
**Armoires**  
**Container à roulettes**

– **Caisson, Façade Noyer (Décor) Erable clair (Décor)**  
Panneaux d'aggloméré imperméable – applique laminée sur les deux faces, lavable et résistant aux rayures (bords en ABS).

**Elemento a cassetti**  
**Elemento con anta**  
**Colonne**  
**Base su ruote**

– **Scocca, Frontale Noce (Decoro) Acero chiaro (Decoro)**  
Truciolare idrorepellente, rivestito due lati in laminato lavabile e resistente al graffio (bordo in ABS).




Die Schubladen gleiten lautlos auf hochwertigen Rollen, verfügen über eine Softclose-Mechanik und besitzen eine Edelstahl-Siphonverkleidung, welche Schubladenelemente und Siphon feinsäuberlich trennt.


The drawers glide silently on high-quality rollers, are fitted with softclose mechanisms and have stainless steel siphon covers, which neatly separate the drawer contents from the siphon itself.

Montés sur roulement, les tiroirs, qui sont équipés d'un mécanisme Softclose, glissent sans bruit. Quant au cache-siphon métallique, il sépare nettement, et hygiéniquement, du siphon le contenu des tiroirs.

I cassetti scivolano amabilmente sulle guide di alta qualità, sono dotati di un meccanismo di chiusura «soft close» e di un coprisifone in acciaio che separa accuratamente il contenuto del cassetto dal sifone.



504 Korpus Walnuss, Front Weiss Hochglanz, Body Walnut, Front White mirror finish, Caisson Noyer, Façade Blanc brillant, Scocca Noce, Frontale Bianco lucido



505 Korpus Ahorn hell, Front Weiss Hochglanz, Body Light maple, Front White mirror finish, Caisson Erable clair, Façade Blanc brillant, Scocca Acero chiaro, Frontale Bianco lucido

– **Front Weiss Hochglanz (Dekor)**  
Hochverdichtete, wasserabweisende Holzspanplatte, beidseitig mit abwaschbarer und kratzresistenter PVC-Folie beschichtet (Kanten PVC).

– **Front White mirror finish (Dekor)**  
Hydro repellent particle board – coated on both sides with, washable and scratch-resistant PVC foil (edges in PVC).

– **Façade Blanc brillant (Décor)**  
Panneaux d'aggloméré imperméable – applique en PVC sur les deux faces, lavable et résistant aux rayures (bords en PVC).

– **Frontale Bianco lucido (Decoro)**  
Truciolare idrorepellente, rivestito due lati in PVC lavabile e resistente al graffio (bordo in PVC).



Die Schubladen sind im passenden, abwaschbaren und kratzresistenten Holzdekor ausgekleidet. Eine zweite, in die grössere integrierte Schublade mit Edelstahlgriff, ist mit einer praktischen Inneneinteilung ausgestattet. So hat alles im Bad seine Ordnung.

The drawers are lined in a suitable, washable and scratch-resistant wood finish. Then there is a second drawer; integrated into the larger drawer; with stainless steel grasp, which is fitted with a practical interior organiser so that everything in the bathroom has its place.

Les tiroirs sont habillés d'un décor en bois assorti, lavable et qui résiste aux rayures. Le plus grand des tiroirs en comprend un second, muni d'une poignée métallique et équipé de compartiments très pratiques. C'est ainsi que, dans la salle de bains, il y a une place pour chaque chose et chaque chose est à sa place!

I cassetti sono rivestiti in decoro lavabile e resistente al graffio, nelle stesse tonalità Acero chiaro e Noce. Un secondo cassetto con maniglia di acciaio, integrato in quello più grande, è dotato di una pratica suddivisione interna. Così tutto trova il giusto posto nel bagno.



Aluminiumfarbig / Aluminium colour / Couleur aluminium / Colore alluminio



Chrom / Chrome / Chromé / Cromato

**Leuchten**  
**Aluminiumfarbig**

**Griffe**  
**Handtuchhalter seitlich**  
**Konsolen mit Handtuchhalter**  
**Fusselemente**  
**Chrom**

**Lamps**  
**Aluminum colour**


**Handles**  
**Lateral towel rail**  
**Console with towel rail**  
**Foot element**  
**Chrome**

**Appliques**  
**Couleur aluminium**

**Poignées**  
**Porte-serviettes latéral**  
**Console avec porte-serviettes**  
**Pieds**  
**Chromé**

**Faretti**  
**Colore alluminio**

**Maniglia**  
**Portasciugamani laterale**  
**Staffa con portasciugamani**  
**Piede**  
**Cromato**



Bei der Möbellinie open ist es einfach, den passenden Spiegel zu finden. Den runden Spiegel gibt es mit einer neutralen Alukante, drei rechteckige Spiegel sowie drei Spiegelschränke in den Dekors Ahorn hell und Walnuss. Sämtliche Spiegel sind mit oder ohne Beleuchtung erhältlich.

It is simple to find the appropriate mirror in the open furniture range. There is the round mirror with a neutral aluminum edging, three rectangular mirrors as well as three mirror cabinets with light maple or walnut finishes. All mirrors are available with or without lighting.

Avec le programme de meubles open, rien de plus facile que de dénicher le miroir assorti! On peut choisir des miroirs ronds avec un cadre en aluminium, trois miroirs rectangulaires ainsi que trois armoires de toilette, décor érable blond ou noyer. Tous ces miroirs sont disponibles avec ou sans éclairage.

Con la serie di mobili open trovare lo specchio adatto è molto semplice. Lo specchio rotondo è disponibile con bordo neutro in alluminio; esistono poi tre specchi rettangolari e tre armadietti a specchio con finitura Acero chiaro e Noce. Tutti gli specchi sono disponibili con o senza illuminazione.

← Türanschlag links / door hinge left / charnières de porte à gauche / anta apertura verso sinistra  
 → Türanschlag rechts / door hinge right / charnières de porte à droite / anta apertura verso destra  
 ↓ Schublade / drawer / tiroir / cassetto  
 ↑ Spiegel-Lifttüre / mirror lift-door / porte coulissante avec miroir / anta a specchio basculante  
 ↙ Handtuchhalter links / towel rail left / porte-serviettes à gauche / braccio girevole a sinistra  
 ↘ Handtuchhalter rechts / towel rail right / porte-serviettes à droite / braccio girevole a destra  
 ↔ Breite / width / largeur / larghezza  
 ↑ Höhe / height / hauteur / altezza

1-9 Ausschnitt-Typ / cut-out / découpe / tipo di foro

T Waschtischplatte / Washtop / Plan de toilette / Piano d'appoggio  
 M Waschtischunterbau-Rahmen / Vanity unit-frame / Cadre du meuble sous lavabo / Telaio base sottolavabo  
 K Keramik / Ceramic / Céramique / Ceramica  
 S Siphonverkleidung / Siphon cover / Cache-siphon / Collarino

# O P E N

## TYPENÜBERSICHT (MÖBEL)

### TABLE OF COMPONENTS (FURNITURE) / APERÇU DES COMPOSANTS (MEUBLES) SOMMARIO DEI COMPONENTI (MOBILI)

**T**

426000 030 ... 1

426013 030 ... 1    426063 030 ... 1  
426023 030 ... 1    426073 030 ... 1  
426033 030 ... 1    426083 030 ... 1  
426053 030 ... 1    426093 030 ... 1

**T**

427000 030 ... 1

427013 030 ... 1    427063 030 ... 1  
427023 030 ... 1    427073 030 ... 1  
427033 030 ... 1    427083 030 ... 1  
427043 030 ... 1    427093 030 ... 1  
427053 030 ... 1

427011 030 ... 1    427061 030 ... 1  
427021 030 ... 1    427071 030 ... 1  
427031 030 ... 1    427081 030 ... 1  
427051 030 ... 1    427091 030 ... 1

427012 030 ... 1    427062 030 ... 1  
427022 030 ... 1    427072 030 ... 1  
427032 030 ... 1    427082 030 ... 1  
427052 030 ... 1    427092 030 ... 1

**T**

428000 030 ... 1

428013 030 ... 1    428063 030 ... 1  
428023 030 ... 1    428073 030 ... 1  
428033 030 ... 1    428083 030 ... 1  
428043 030 ... 1    428093 030 ... 1  
428053 030 ... 1

428011 030 ... 1    428061 030 ... 1  
428021 030 ... 1    428071 030 ... 1  
428031 030 ... 1    428081 030 ... 1  
428051 030 ... 1    428091 030 ... 1

428012 030 ... 1    428062 030 ... 1  
428022 030 ... 1    428072 030 ... 1  
428032 030 ... 1    428082 030 ... 1  
428052 030 ... 1    428092 030 ... 1

428014 030 ... 1    428084 030 ... 1  
428024 030 ... 1    428094 030 ... 1  
428064 030 ... 1  
428074 030 ... 1

**S**

Siphonverkleidung / Siphon cover  
Cache-siphon / Collarino  
FORM BY LAUFEN  
350 mm 491147 067 004 1 (810673)  
409 mm 491148 067 004 1 (810674, 810675)

**S**

Siphonverkleidung / Siphon cover  
Cache-siphon / Collarino  
LIVING WELL  
491168 043 004 1 (810432, 810434, 810435)

Schubladenelement, oben und hinten offen  
Drawer element, open top and back  
Elément à tiroir, ouvert en haut et en bas  
Elemento a cassetto, sotto lavabo  
↓ 456203 030 ... 1

Schubladenelement, 1 Innenschublade  
Drawer element, 1 internal drawer  
Elément à tiroir, 1 tiroir intérieur  
Elemento a cassetto, 1 cassetto interno  
↓ 456213 030 ... 1

Schubladenelement, 2 Schubladen  
Drawer element, 2 drawers  
Elément à tiroir, 2 tiroirs  
Elemento a cassetti, 2 cassetti  
456234 030 ... 1

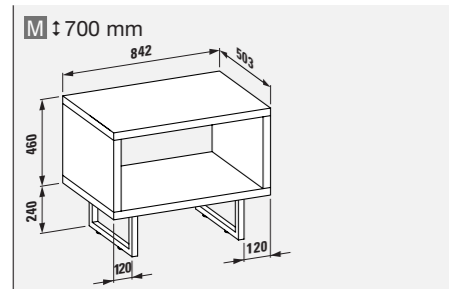
Schränkelement / Cabinet element  
Elément armoire / Elemento con anta  
← 452201 030 ... 1  
→ 452202 030 ... 1

Konsole mit Handtuchhalter, verchromt  
Console with towel rail, chromed  
Console avec porte-serviettes, chromé  
Staffa portasciugamani con braccio girevole, cromata  
✓ 494001 030 004 1  
✗ 494002 030 004 1

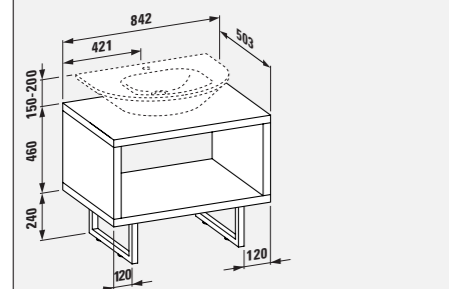
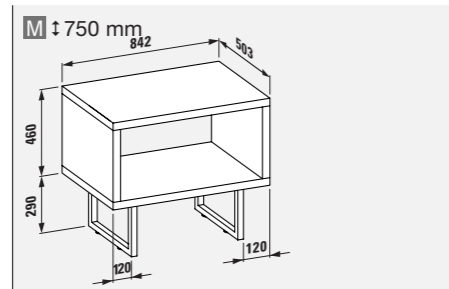
Fusselement, verchromt  
Foot element, chromed  
Pieds, chromé  
Piede, cromato  
240 mm 494003 030 004 1  
290 mm 494006 030 004 1

## O P E N

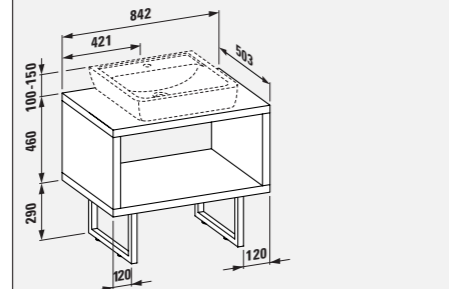
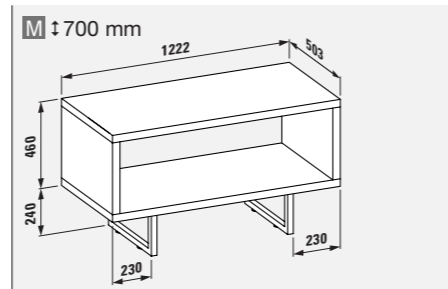
## TYPENÜBERSICHT (MÖBEL)

TABLE OF COMPONENTS (FURNITURE) / APERÇU DES COMPOSANTS (MEUBLES)  
SOMMARIO DEI COMPONENTI (MOBILI)

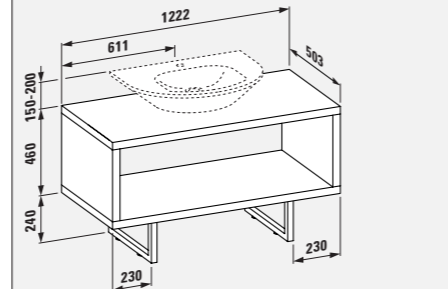
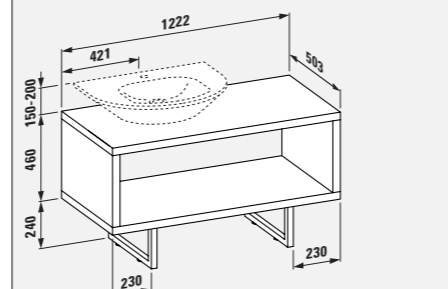
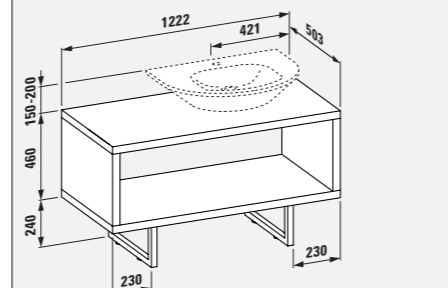
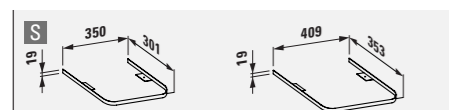

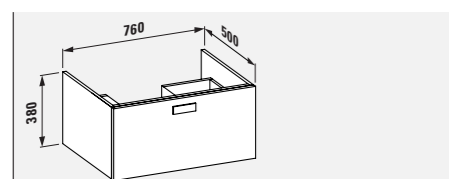
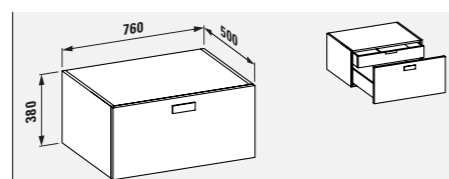
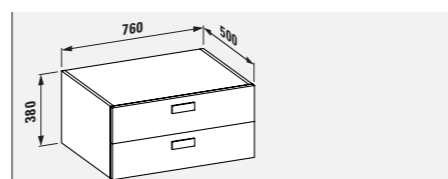
436300 030 ... 1

436313 030 ... 1    436363 030 ... 1  
436353 030 ... 1    436373 030 ... 1

436600 030 ... 1

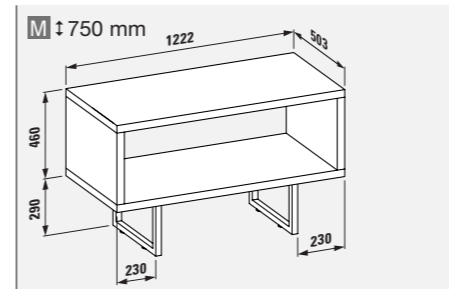
436623 030 ... 1    436683 030 ... 1  
436633 030 ... 1    436693 030 ... 1

437300 030 ... 1

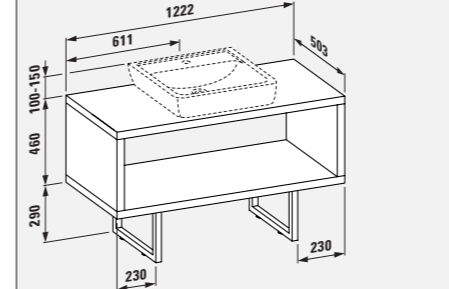
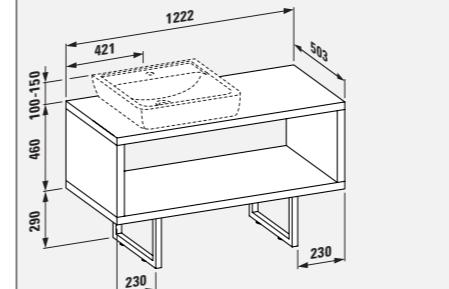
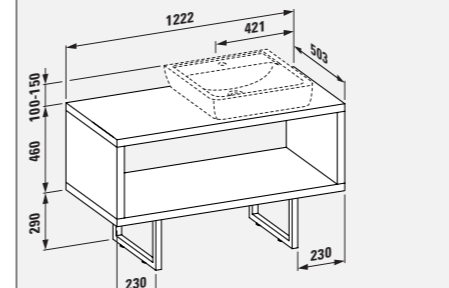
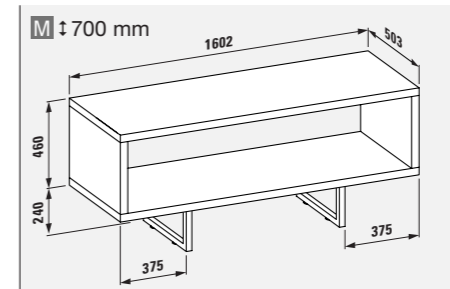
437313 030 ... 1    437363 030 ... 1  
437353 030 ... 1    437373 030 ... 1437311 030 ... 1    437361 030 ... 1  
437351 030 ... 1    437371 030 ... 1437312 030 ... 1    437362 030 ... 1  
437352 030 ... 1    437372 030 ... 1Siphonverkleidung / Siphon cover  
Cache-siphon / Collarino  
FORM BY LAUFEN  
350 mm 491147 067 004 1 (810673)  
409 mm 491148 067 004 1 (810674, 810675)Siphonverkleidung / Siphon cover  
Cache-siphon / Collarino  
LIVING WELL  
491168 043 004 1 (810432, 810434, 810435)Schubladenelement, oben und hinten offen  
Drawer element, open top and back  
Élément à tiroir, ouvert en haut et en bas  
Elemento a cassetto, sotto lavabo  
456203 030 ... 1Schubladenelement, 1 Innenschublade  
Drawer element, 1 internal drawer  
Élément à tiroir, 1 tiroir intérieur  
Elemento a cassetto, 1 cassetto interno  
456213 030 ... 1Schubladenelement, 2 Schubladen  
Drawer element, 2 drawers  
Élément à tiroir, 2 tiroirs  
Elemento a cassetto, 2 cassetti  
456234 030 ... 1

## O P E N

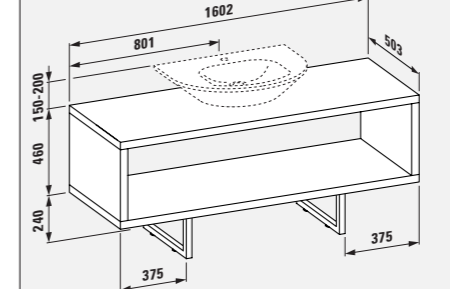
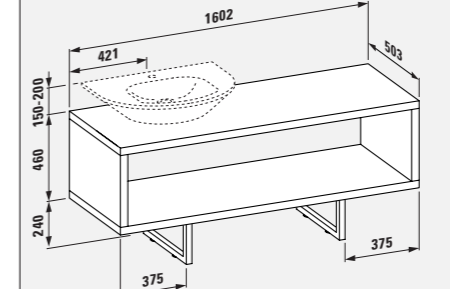
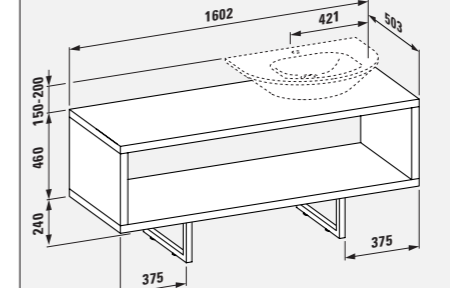
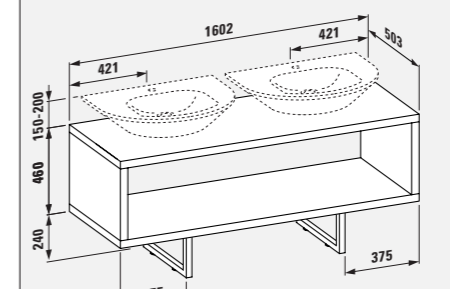
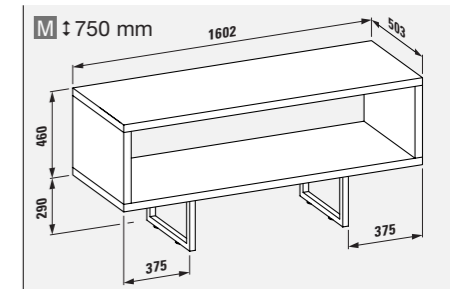
## TYPENÜBERSICHT (MÖBEL)

TABLE OF COMPONENTS (FURNITURE) / APERÇU DES COMPOSANTS (MEUBLES)  
SOMMARIO DEI COMPONENTI (MOBILI)

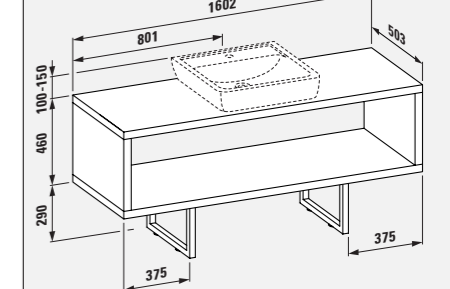
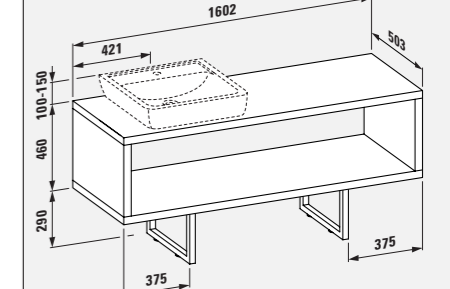
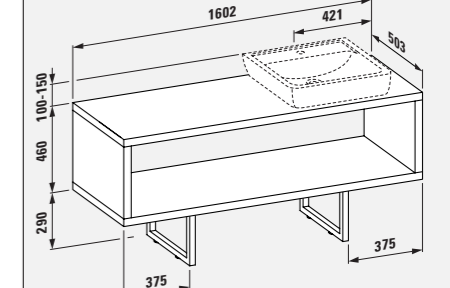
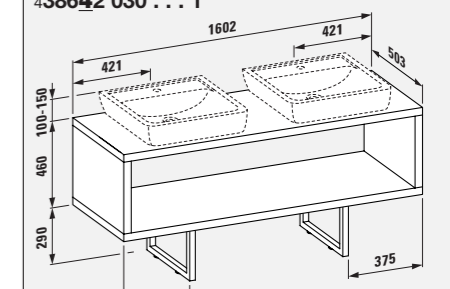
437600 030 ... 1

437623 030 ... 1    437683 030 ... 1  
437633 030 ... 1    437693 030 ... 1  
437643 030 ... 1437621 030 ... 1    437681 030 ... 1  
437631 030 ... 1    437691 030 ... 1437622 030 ... 1    437682 030 ... 1  
437632 030 ... 1    437692 030 ... 1

438300 030 ... 1

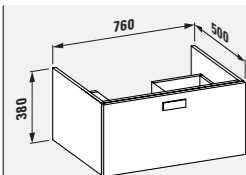
438313 030 ... 1    438363 030 ... 1  
438353 030 ... 1    438373 030 ... 1438311 030 ... 1    438361 030 ... 1  
438351 030 ... 1    438371 030 ... 1438312 030 ... 1    438362 030 ... 1  
438352 030 ... 1    438372 030 ... 1438314 030 ... 1    438374 030 ... 1  
438364 030 ... 1

438600 030 ... 1

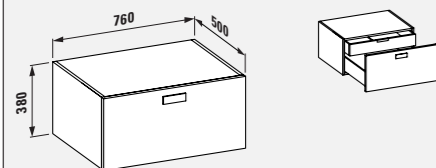
438623 030 ... 1    438683 030 ... 1  
438633 030 ... 1    438693 030 ... 1  
438643 030 ... 1438621 030 ... 1    438681 030 ... 1  
438631 030 ... 1    438691 030 ... 1  
438641 030 ... 1438622 030 ... 1    438682 030 ... 1  
438632 030 ... 1    438692 030 ... 1  
438642 030 ... 1438624 030 ... 1    438694 030 ... 1  
438684 030 ... 1

## O P E N

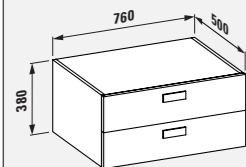
## TYPENÜBERSICHT (MÖBEL)

TABLE OF COMPONENTS (FURNITURE) / APERÇU DES COMPOSANTS (MEUBLES)  
SOMMARIO DEI COMPONENTI (MOBILI)

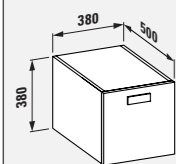
Schubladenelement, oben und hinten offen  
Drawer element, open top and back  
Élément à tiroir, ouvert en haut et en bas  
Elemento a cassetto, sotto lavabo  
↳ 456203 030 ... 1



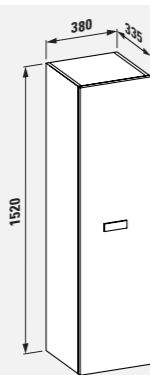
Schubladenelement, 1 Innenschublade  
Drawer element, 1 internal drawer  
Élément à tiroir, 1 tiroir intérieur  
Elemento a cassetto, 1 cassetto interno  
↳ 456213 030 ... 1



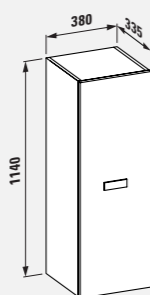
Schubladenelement, 2 Schubladen  
Drawer element, 2 drawers  
Élément à tiroir, 2 tiroirs  
Elemento a cassetti, 2 cassetti  
456234 030 ... 1



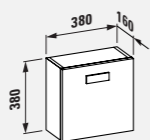
Schranelement  
Cabinet element  
Élément armoire  
Elemento con anta  
↳ 452201 030 ... 1  
→ 452202 030 ... 1



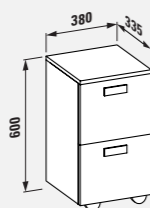
Hochschrank, 6 Glasfachböden  
Tall cabinet, 6 glass shelves  
Armoire, 6 étagères en verre  
Colonna, 6 ripiani in vetro  
↳ 468001 030 ... 1  
→ 468002 030 ... 1



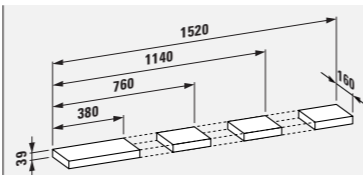
Halbhochschrank, 4 Glasfachböden  
Medium cabinet, 4 glass shelves  
Armoire mi-haute, 4 étagères en verre  
Colonna media, 4 ripiani in vetro  
↳ 467001 030 ... 1  
→ 467002 030 ... 1



Oberschrank, 1 Glasfachboden  
Wall cabinet, 1 glass shelf  
Armoire, 1 étagère en verre  
Mobile sospeso/pensile, 1 ripiano in vetro  
↳ 462001 030 ... 1  
→ 462002 030 ... 1



Rollcontainer, 2 Schubladen  
Trolley, 2 drawers  
Container à roulettes, 2 tiroirs  
Base su ruote, 2 cassetti  
465004 030 ... 1



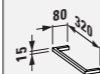
Ablage  
Shelf  
Étagère  
Mensola  
380 mm 415001 030 ... 1  
760 mm 416001 030 ... 1  
1140 mm 417001 030 ... 1  
1520 mm 418001 030 ... 1



Konsole mit Handtuchhalter, verchromt  
Console with towel rail, chromed  
Console avec porte-serviettes, chromé  
Staffa portasciugamani con braccio girevole, cromata  
↳ 494001 030 004 1  
↳ 494002 030 004 1



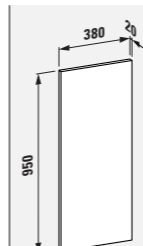
Fusselement, verchromt  
Foot element, chromed  
Pieds, chromé  
Piede, cromato  
240 mm 494003 030 004 1  
290 mm 494006 030 004 1



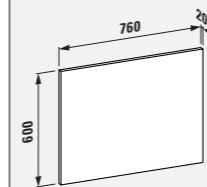
Handtuchhalter seitlich, verchromt  
für Schubladenelemente und Schrank-  
element  
Lateral towel rail, chromed  
for drawer elements and cabinet element  
Porte-serviettes latéral, chromé  
pour élément à tiroir et élément armoire  
Portasciugamani laterale, cromato  
per elemento a cassetti e elemento con anta  
490951 004 000 1

## O P E N

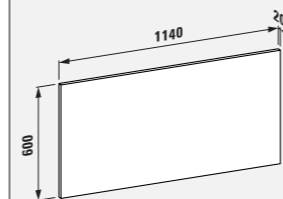
## TYPENÜBERSICHT (MÖBEL)

TABLE OF COMPONENTS (FURNITURE) / APERÇU DES COMPOSANTS (MEUBLES)  
SOMMARIO DEI COMPONENTI (MOBILI)

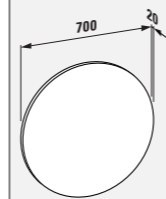
Spiegel  
Mirror  
Miroir  
Specchio  
442005 030 ... 1



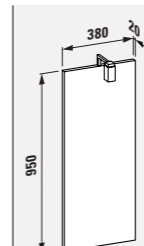
Spiegel  
Mirror  
Miroir  
Specchio  
446005 030 ... 1



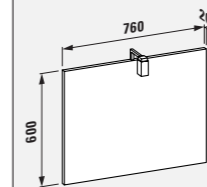
Spiegel  
Mirror  
Miroir  
Specchio  
447005 030 ... 1



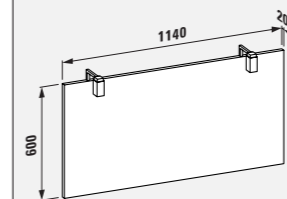
Spiegel "case", Aluminiumrahmen  
Mirror "case", aluminum frame  
Miroir "case", cadre aluminium  
Specchio "case", cornice in alluminio  
443955 070 570 1



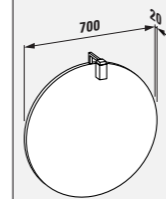
Spiegel mit Beleuchtung oben  
230V/40W, IP 44  
Mirror with top lighting  
230V/40W, IP 44  
Miroir avec éclairage au-dessus  
230V/40W, IP 44  
Specchio con illuminazione sopra  
230V/40W, IP 44  
442001 030 ... 1



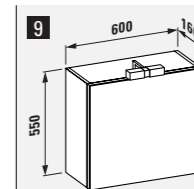
Spiegel mit Beleuchtung oben  
230V/40W, IP 44  
Mirror with top lighting  
230V/40W, IP 44  
Miroir avec éclairage au-dessus  
230V/40W, IP 44  
Specchio con illuminazione sopra  
230V/40W, IP 44  
446001 030 ... 1



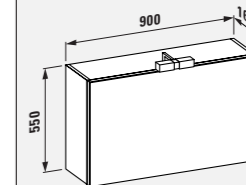
Spiegel mit Beleuchtung oben  
230V/2x 40W, IP 44  
Mirror with top lighting  
230V/2x 40W, IP 44  
Miroir avec éclairage au-dessus  
230V/2x 40W, IP 44  
Specchio con illuminazione sopra  
230V/2x 40W, IP 44  
447001 030 ... 1



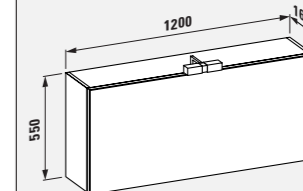
Spiegel "case" mit Beleuchtung oben,  
230V/40W, IP 44, Aluminiumrahmen  
Mirror "case" with top lighting,  
230V/40W, IP 44, aluminum frame  
Miroir "case" avec éclairage au-dessus,  
230V/40W, IP 44, cadre aluminium  
Specchio "case" con illuminazione sopra,  
230V/40W, IP 44, cornice in alluminio  
443951 070 570 1



Spiegelschrank mit Beleuchtung oben  
230V/2x 40W, IP 44, 1 Spiegel-Lifttüre, 1 Glas-  
fachboden, Steckdose/Kippschalter (EU/CH)  
Mirror cabinet with top lighting  
230V/2x 40W, IP 44, 1 mirror lift-door,  
1 glass shelf, socket/flip switch (EU/CH)  
Armoire de toilette avec éclairage au-dessus  
230V/2x 40W, IP 44, 1 porte coulissante avec  
miroir, 1 étagère en verre, prise/basculeur  
(EU/CH)  
Armadietto a specchio con illuminazione sopra  
230V/2x 40W, IP 44, 1 anta a specchio  
basculante, 1 ripiano in vetro, presa di  
corrente/interruttore (EU/CH)  
EU 444951 070 ... 1  
CH 444953 070 ... 1  
UK 444955 070 ... 1\*\*



Spiegelschrank mit Beleuchtung oben  
230V/2x 40W, IP 44, 1 Spiegel-Lifttüre, 1 Glas-  
fachboden, Steckdose/Kippschalter (EU/CH)  
Mirror cabinet with top lighting  
230V/2x 40W, IP 44, 1 mirror lift-door,  
1 glass shelf, socket/flip switch (EU/CH)  
Armoire de toilette avec éclairage au-dessus  
230V/2x 40W, IP 44, 1 porte coulissante avec  
miroir, 1 étagère en verre, prise/basculeur  
(EU/CH)  
Armadietto a specchio con illuminazione sopra  
230V/2x 40W, IP 44, 1 anta a specchio  
basculante, 1 ripiano in vetro, presa di  
corrente/interruttore (EU/CH)  
EU 444961 070 ... 1  
CH 444963 070 ... 1  
UK 444965 070 ... 1\*\*



Spiegelschrank mit Beleuchtung oben  
230V/2x 40W, IP 44, 1 Spiegel-Lifttüre, 1 Glas-  
fachboden, Steckdose/Kippschalter (EU/CH)  
Mirror cabinet with top lighting  
230V/2x 40W, IP 44, 1 mirror lift-door,  
1 glass shelf, socket/flip switch (EU/CH)  
Armoire de toilette avec éclairage au-dessus  
230V/2x 40W, IP 44, 1 porte coulissante avec  
miroir, 1 étagère en verre, prise/basculeur  
(EU/CH)  
Armadietto a specchio con illuminazione sopra  
230V/2x 40W, IP 44, 1 anta a specchio  
basculante, 1 ripiano in vetro, presa di  
corrente/interruttore (EU/CH)  
EU 444971 070 ... 1  
CH 444973 070 ... 1  
UK 444975 070 ... 1\*\*

\*\* = without lightswitch and powersocket

# FORM BY LAUFEN / LIVING WELL

## TYPENÜBERSICHT (KERAMIK)

TABLE OF COMPONENTS (CERAMIC) / APERÇU DES COMPOSANTS (CÉRAMIQUE)  
SOMMARIO DEI COMPONENTI (CERAMICA)

### K FORM BY LAUFEN

810673			
810674			
810675			

### K LIVING WELL

810432			
810434			
810435			

\* = mit Waschtischunterbau-Rahmen / with Vanity unit-frame / avec cadre du meuble sous lavabo / con telaio base sottolavabo

# LIVING CITY / LAUFEN PRO A

## TYPENÜBERSICHT (KERAMIK)

TABLE OF COMPONENTS (CERAMIC) / APERÇU DES COMPOSANTS (CÉRAMIQUE)  
SOMMARIO DEI COMPONENTI (CERAMICA)

### K LIVING CITY

817434 (Lieferbar ab / Available from / Disponible dès / Disponibilità da 09/2007)			

### K LAUFEN PRO A

817951			
817952			
817953			
813956			
816952			

\* = mit Waschtischunterbau-Rahmen / with Vanity unit-frame / avec cadre du meuble sous lavabo / con telaio base sottolavabo



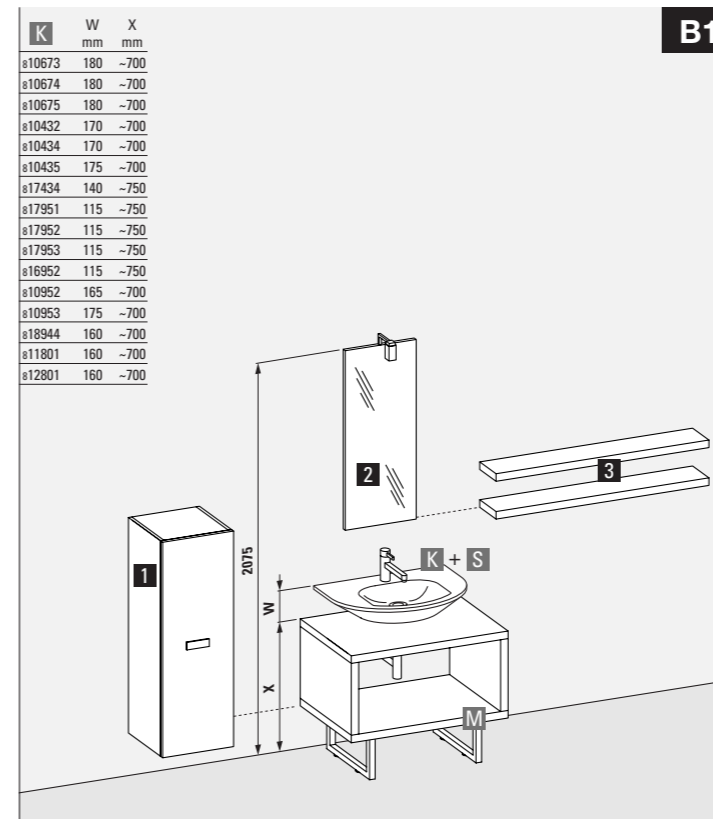




# O P E N

## 8 4 2 M M

### AUFBAUBEISPIELE / EXAMPLES / EXEMPLES ESEMPI DI COMPOSIZIONE



K	W mm	X mm
ø10673	180	-700
ø10674	180	-700
ø10675	180	-700
ø10432	170	-700
ø10434	170	-700
ø10435	175	-700
ø17434	140	-750
ø17951	115	-750
ø17952	115	-750
ø17953	115	-750
ø16952	115	-750
ø10952	165	-700
ø10953	175	-700
ø18944	160	-700
ø11801	160	-700
ø12801	160	-700

**B1**
**1** ø67001 030 ... 1 1x / ← / → 380 mm / †1140 mm

**2** ø42001 030 ... 1 1x / → 380 mm / †950 mm

**3** ø17001 030 ... 1 2x / → 1140 mm / †39 mm

**M** ø36313 030 ... 1 1x / → 842 mm / †700 mm

**M** ø36313 **K** ø10434 Living well 650 mm **S** ø91168

ø36313 ø10432 Living well 600 mm 491168

ø36313 ø10435 Living well 700 mm 491168

ø36313 ø10673 Form by Laufen 600 mm 491147

ø36313 ø10674 Form by Laufen 650 mm 491148

ø36313 ø10675 Form by Laufen 700 mm 491148

ø36313 ø10952 Laufen Pro B 600 mm -

ø36313 ø10953 Laufen Pro B 650 mm -

ø36353 ø18944 Mylife 650 mm -

ø36363 ø11801 Palomba Collection 450 mm -

ø36373 ø12801 Palomba Collection 510 mm -

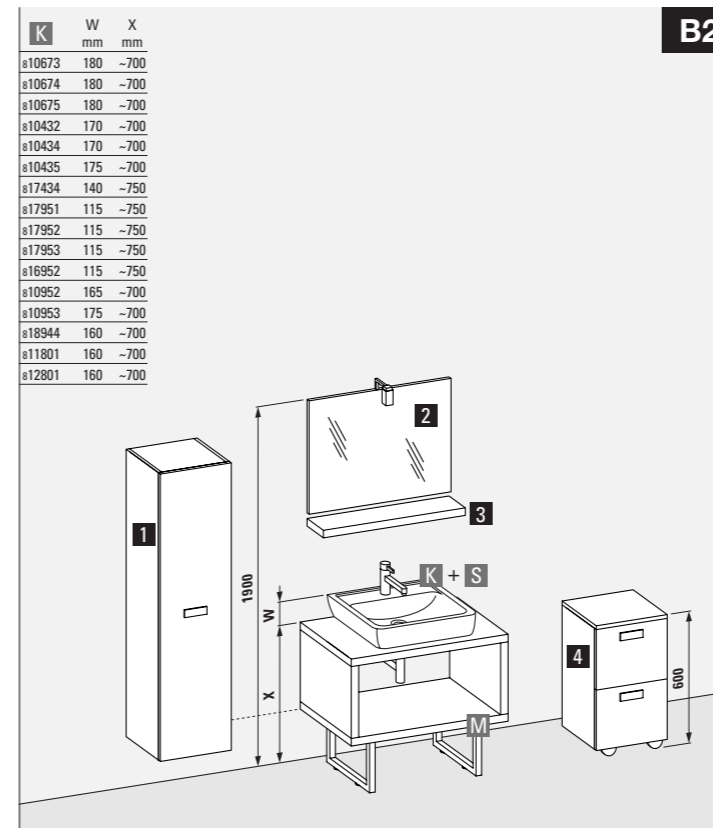
**M** ø36623 **K** ø17951 Laufen Pro A 550 mm **S** -

ø36623 ø17952 Laufen Pro A 600 mm -

ø36633 ø17953 Laufen Pro A 650 mm -

ø36693 ø16952 Laufen Pro A 600 mm -

ø36683 ø17434 Living city 600 mm -



K	W mm	X mm
ø10673	180	-700
ø10674	180	-700
ø10675	180	-700
ø10432	170	-700
ø10434	170	-700
ø10435	175	-700
ø17434	140	-750
ø17951	115	-750
ø17952	115	-750
ø17953	115	-750
ø16952	115	-750
ø10952	165	-700
ø10953	175	-700
ø18944	160	-700
ø11801	160	-700
ø12801	160	-700

**B2**
**1** ø68001 030 ... 1 1x / ← / → 380 mm / †1520 mm

**2** ø46001 030 ... 1 1x / → 760 mm / †600 mm

**3** ø16001 030 ... 1 1x / → 760 mm / †39 mm

**4** ø65004 030 ... 1 1x / ↓ / → 380 mm / †600 mm

**M** ø36623 030 ... 1 1x / → 842 mm / †750 mm

ø36623 ø17951 Laufen Pro A 550 mm -

ø36623 ø17952 Laufen Pro A 600 mm -

ø36633 ø17953 Laufen Pro A 650 mm -

ø36693 ø16952 Laufen Pro A 600 mm -

ø36683 ø17434 Living city 600 mm -

**M** ø36313 **K** ø10673 Form by Laufen 600 mm **S** 491147

ø36313 ø10674 Form by Laufen 650 mm 491148

ø36313 ø10675 Form by Laufen 700 mm 491148

ø36313 ø10432 Living well 600 mm 491168

ø36313 ø10434 Living well 650 mm 491168

ø36313 ø10435 Living well 700 mm 491168

ø36313 ø10952 Laufen Pro B 600 mm -

ø36313 ø10953 Laufen Pro B 650 mm -

ø36353 ø18944 Mylife 650 mm -

ø36363 ø11801 Palomba Collection 450 mm -

ø36373 ø12801 Palomba Collection 510 mm -

← Türanschlag links / door hinge left / charnières de porte à gauche / anta apertura verso sinistra

↓ Schublade / drawer / tiroir / cassetto

↔ Breite / width / largeur / larghezza

† Höhe / height / hauteur / altezza

**1-9** Ausschnitt-Typ / cut-out / découpe / tipo di foro

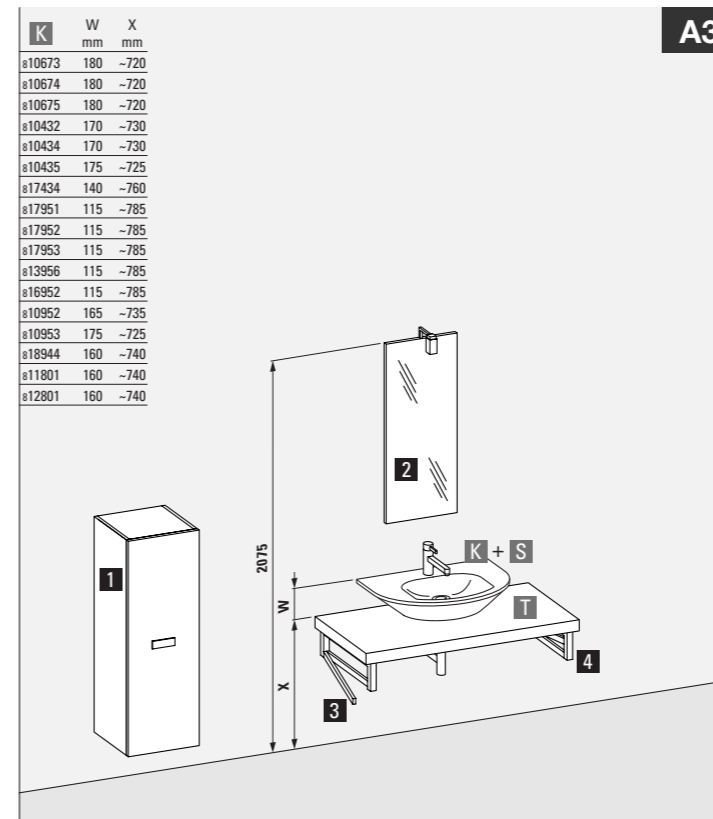
**M** Waschtischunterbau-Rahmen / Vanity unit-frame / Cadre du meuble sous lavabo / Telaio base sottolavabo

**K** Keramik / Ceramic / Céramique / Ceramica

**S** Siphonverkleidung / Siphon cover / Cache-siphon / Collarino

## O P E N

1 1 4 2 M M

AUFBAUBEISPIELE / EXAMPLES / EXEMPLES  
ESEMPI DI COMPOSIZIONE

A3

1 ø467001 030 ... 1 1x / ← / → 380 mm / †1140 mm

2 ø42001 030 ... 1 1x / → 380 mm / †950 mm

3 ø94001 030 004 1 1x / ↙

4 ø94002 030 004 1 1x / ↘

T ø27013 030 ... 1 1x / → 1142 mm / †59 mm

T ø27013 K ø10435 Living well 700 mm S ø91168

ø27013 ø10432 Living well 600 mm 491168

ø27013 ø10434 Living well 650 mm 491168

ø27083 ø17434 Living city 600 mm -

ø27013 ø10673 Form by Laufen 600 mm 491147

ø27013 ø10674 Form by Laufen 650 mm 491148

ø27013 ø10675 Form by Laufen 700 mm 491148

ø27023 ø17951 Laufen Pro A 550 mm -

ø27023 ø17952 Laufen Pro A 600 mm -

ø27033 ø17953 Laufen Pro A 650 mm -

ø27043 ø13956 Laufen Pro A 850 mm -

ø27093 ø16952 Laufen Pro A 600 mm -

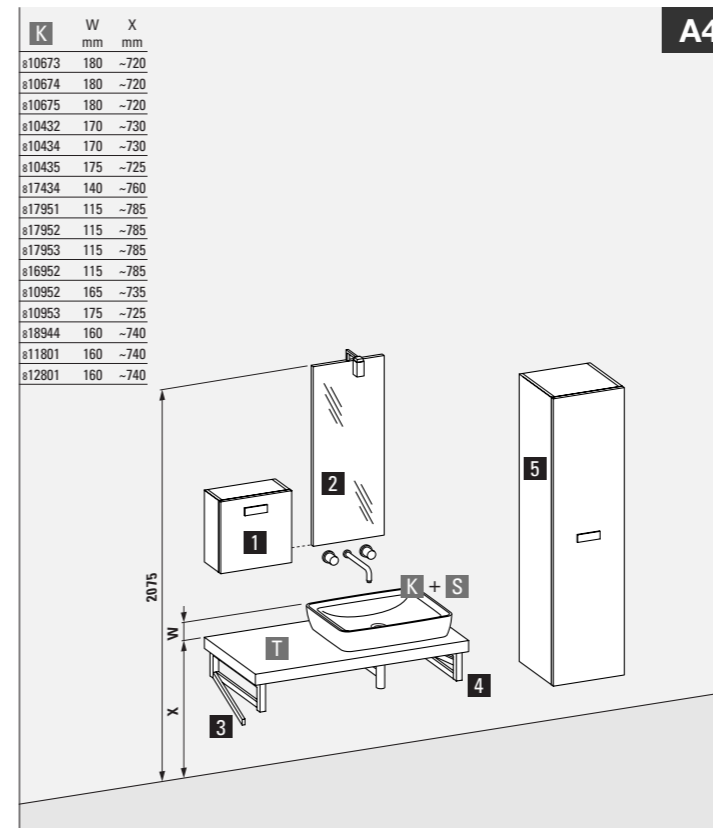
ø27013 ø10952 Laufen Pro B 600 mm -

ø27013 ø10953 Laufen Pro B 650 mm -

ø27053 ø18944 Mylife 650 mm -

ø27063 ø11801 Palomba Collection 450 mm -

ø27073 ø12801 Palomba Collection 510 mm -



A4

1 ø462001 030 ... 1 1x / ← / → 380 mm / †380 mm

2 ø42001 030 ... 1 1x / → 380 mm / †950 mm

3 ø94001 030 004 1 1x / ↙

4 ø94002 030 004 1 1x / ↘

5 ø68002 030 ... 1 1x / → / → 380 mm / †1520 mm

T ø27092 030 ... 1 1x / → 1142 mm / †59 mm

T ø27092 K ø16952 Laufen Pro A 600 mm S -

ø27022 ø17951 Laufen Pro A 550 mm -

ø27022 ø17952 Laufen Pro A 600 mm -

ø27032 ø17953 Laufen Pro A 650 mm -

ø27012 ø10673 Form by Laufen 600 mm 491147

ø27012 ø10674 Form by Laufen 650 mm 491148

ø27012 ø10675 Form by Laufen 700 mm 491148

ø27012 ø10432 Living well 600 mm 491168

ø27012 ø10434 Living well 650 mm 491168

ø27012 ø10435 Living well 700 mm 491168

ø27082 ø17434 Living city 600 mm -

ø27012 ø10952 Laufen Pro B 600 mm -

ø27012 ø10953 Laufen Pro B 650 mm -

ø27052 ø18944 Mylife 650 mm -

ø27062 ø11801 Palomba Collection 450 mm -

ø27072 ø12801 Palomba Collection 510 mm -

← Türanschlag links / door hinge left / charnières de porte à gauche / anta apertura verso sinistra  
 → Türanschlag rechts / door hinge right / charnières de porte à droite / anta apertura verso destra  
 ↙ Handtuchhalter links / towel rail left / porte-serviettes à gauche / braccio girevole a sinistra  
 ↘ Handtuchhalter rechts / towel rail right / porte-serviettes à droite / braccio girevole a destra  
 ↔ Breite / width / largeur / larghezza  
 † Höhe / height / hauteur / altezza

1-9 Ausschnitt-Typ / cut-out / découpe / tipo di foro

T Waschtischplatte / Washtop / Plan de toilette / Piano d'appoggio

K Keramik / Ceramic / Céramique / Ceramica

S Siphonverkleidung / Siphon cover / Cache-siphon / Collarino

1142 mm



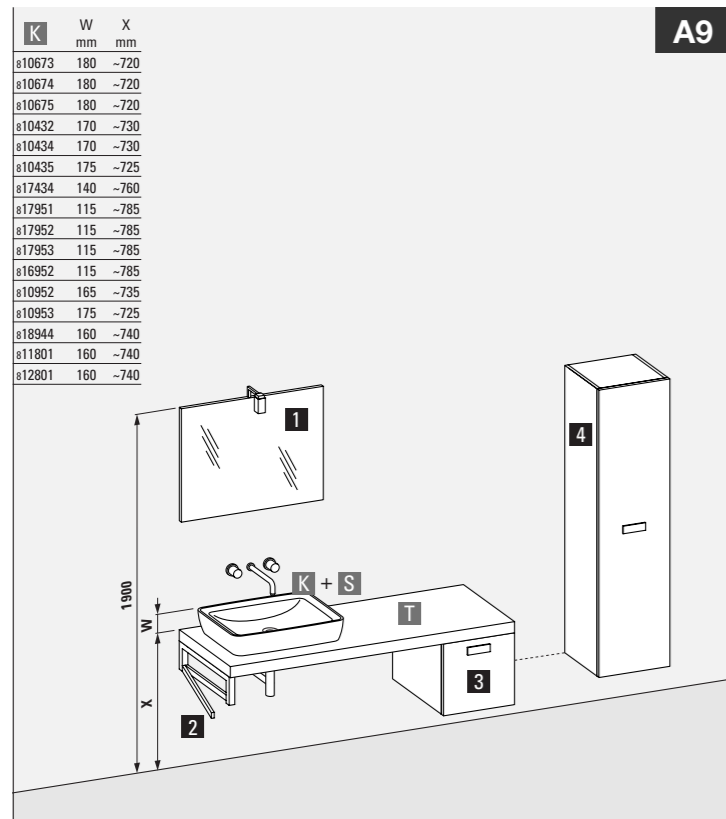


# OPEN

## 1 5 2 2 M M

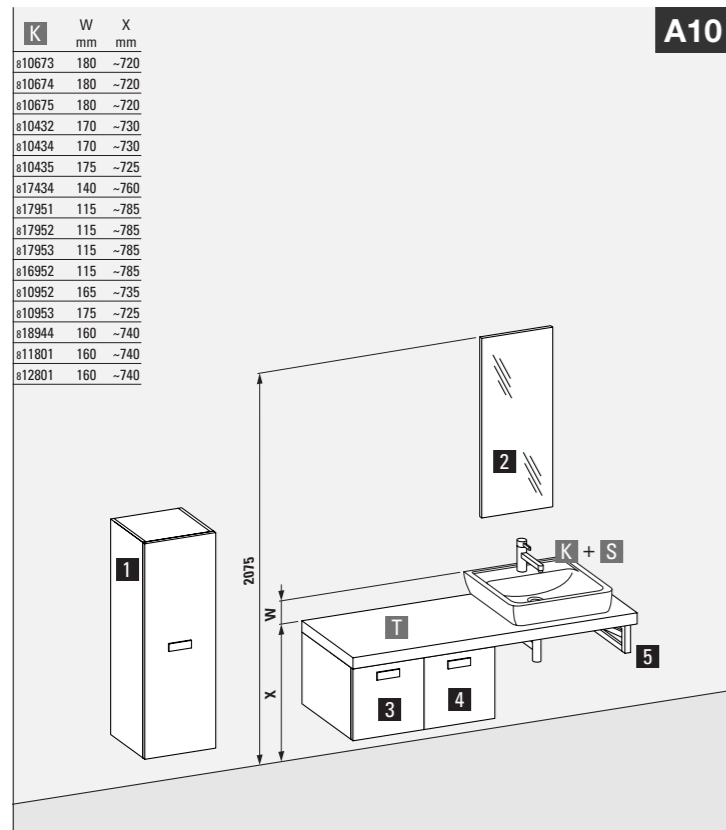
### AUFBAUBEISPIELE / EXAMPLES / EXEMPLES

### ESEMPI DI COMPOSIZIONE



A9

<b>1</b>	446001 030 ... 1	1x / ↔ 760 mm / †600 mm
<b>2</b>	494001 030 004 1	1x / ↙
<b>3</b>	452202 030 ... 1	1x / → / ↔ 380 mm / †380 mm
<b>4</b>	468002 030 ... 1	1x / → / ↔ 380 mm / †1520 mm
<b>T</b>	428091 030 ... 1	1x / ↔ 1522 mm / †59 mm
<b>T</b>	428091	<b>K</b> ø16952 Laufen Pro A 600 mm <b>S</b> -
	428021	ø17951 Laufen Pro A 550 mm -
	428021	ø17952 Laufen Pro A 600 mm -
	428031	ø17953 Laufen Pro A 650 mm -
	428011	ø10673 Form by Laufen 600 mm 491147
	428011	ø10674 Form by Laufen 650 mm 491148
	428011	ø10675 Form by Laufen 700 mm 491148
	428011	ø10432 Living well 600 mm 491168
	428011	ø10434 Living well 650 mm 491168
	428011	ø10435 Living well 700 mm 491168
	428081	ø17434 Living city 600 mm -
	428011	ø10952 Laufen Pro B 600 mm -
	428011	ø10953 Laufen Pro B 650 mm -
	428051	ø18944 Mylife 650 mm -
	428061	ø11801 Palomba Collection 450 mm -
	428071	ø12801 Palomba Collection 510 mm -



A10

<b>1</b>	467001 030 ... 1	1x / ↔ / ↔ 380 mm / †1140 mm
<b>2</b>	442005 030 ... 1	1x / ↔ 380 mm / †950 mm
<b>3</b>	452201 030 ... 1	1x / ↔ / ↔ 380 mm / †380 mm
<b>4</b>	452202 030 ... 1	1x / → / ↔ 380 mm / †380 mm
<b>5</b>	494002 030 004 1	1x / ↘
<b>T</b>	428032 030 ... 1	1x / ↔ 1522 mm / †59 mm
<b>T</b>	428032	<b>K</b> ø17953 Laufen Pro A 650 mm <b>S</b> -
	428022	ø17951 Laufen Pro A 550 mm -
	428022	ø17952 Laufen Pro A 600 mm -
	428092	ø16952 Laufen Pro A 600 mm -
	428012	ø10673 Form by Laufen 600 mm 491147
	428012	ø10674 Form by Laufen 650 mm 491148
	428012	ø10675 Form by Laufen 700 mm 491148
	428012	ø10432 Living well 600 mm 491168
	428012	ø10434 Living well 650 mm 491168
	428012	ø10435 Living well 700 mm 491168
	428082	ø17434 Living city 600 mm -
	428012	ø10952 Laufen Pro B 600 mm -
	428012	ø10953 Laufen Pro B 650 mm -
	428052	ø18944 Mylife 650 mm -
	428062	ø11801 Palomba Collection 450 mm -
	428072	ø12801 Palomba Collection 510 mm -

↔ Türanschlag links / door hinge left / charnières de porte à gauche / anta apertura verso sinistra  
 → Türanschlag rechts / door hinge right / charnières de porte à droite / anta apertura verso destra  
 ↙ Handtuchhalter links / towel rail left / porte-serviettes à gauche / braccio girevole a sinistra  
 ↘ Handtuchhalter rechts / towel rail right / porte-serviettes à droite / braccio girevole a destra  
 ↔ Breite / width / largeur / larghezza  
 † Höhe / height / hauteur / altezza

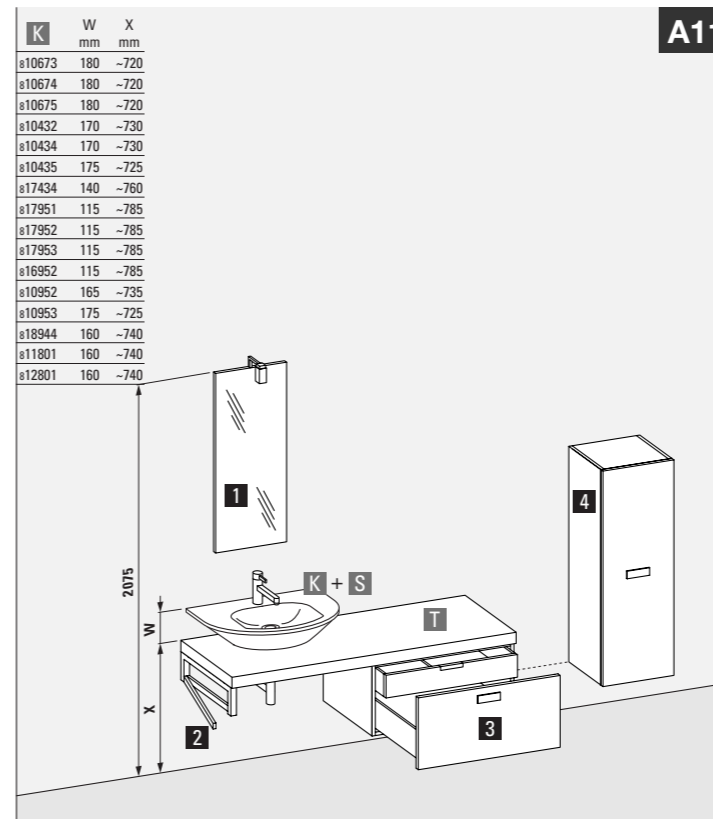
**1-9** Ausschnitt-Typ / cut-out / découpe / tipo di foro  
**T** Waschtischplatte / Washtop / Plan de toilette / Piano d'appoggio  
**K** Keramik / Ceramic / Céramique / Ceramica  
**S** Siphonverkleidung / Siphon cover / Cache-siphon / Collarino

# OPEN

## 1 5 2 2 M M

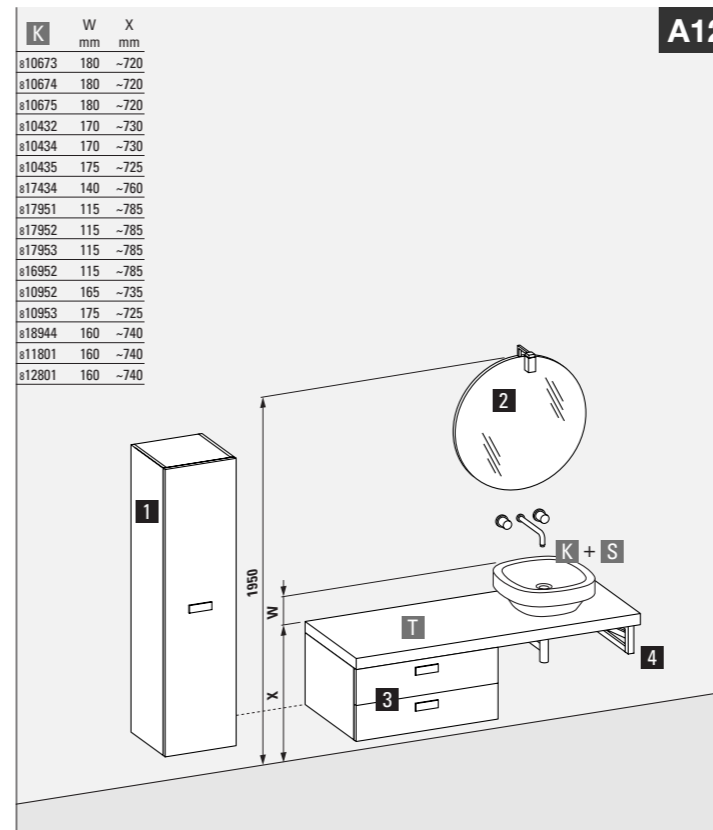
### AUFBAUBEISPIELE / EXAMPLES / EXEMPLES

### ESEMPI DI COMPOSIZIONE



A11

<b>1</b>	442001 030 ... 1	1x / ↔ 380 mm / †950 mm
<b>2</b>	494001 030 004 1	1x / ↙
<b>3</b>	456213 030 ... 1	1x / ⊥ / ↔ 760 mm / †380 mm
<b>4</b>	467002 030 ... 1	1x / → / ↔ 380 mm / †1140 mm
<b>T</b>	428011 030 ... 1	1x / ↔ 1522 mm / †59 mm
<b>T</b>	428011	<b>K</b> ø10434 Living well 650 mm <b>S</b> 491168
	428011	ø10432 Living well 600 mm 491168
	428011	ø10435 Living well 700 mm 491168
	428081	ø17434 Living city 600 mm -
	428011	ø10673 Form by Laufen 600 mm 491147
	428011	ø10674 Form by Laufen 650 mm 491148
	428011	ø10675 Form by Laufen 700 mm 491148
	428021	ø17951 Laufen Pro A 550 mm -
	428021	ø17952 Laufen Pro A 600 mm -
	428031	ø17953 Laufen Pro A 650 mm -
	428091	ø16952 Laufen Pro A 600 mm -
	428011	ø10952 Laufen Pro B 600 mm -
	428011	ø10953 Laufen Pro B 650 mm -
	428051	ø18944 Mylife 650 mm -
	428061	ø11801 Palomba Collection 450 mm -
	428071	ø12801 Palomba Collection 510 mm -



A12

<b>1</b>	468001 030 ... 1	1x / ↔ / ↔ 380 mm / †1520 mm
<b>2</b>	443951 070 570 1	1x / ↔ 700 mm / †700 mm
<b>3</b>	456234 030 ... 1	1x / ↔ 760 mm / †380 mm
<b>4</b>	494002 030 004 1	1x / ↘
<b>T</b>	428062 030 ... 1	1x / ↔ 1522 mm / †59 mm
<b>T</b>	428062	<b>K</b> ø11801 Palomba Collection 450 mm <b>S</b> -
	428072	ø12801 Palomba Collection 510 mm -
	428012	ø10673 Form by Laufen 600 mm 491147
	428012	ø10674 Form by Laufen 650 mm 491148
	428012	ø10675 Form by Laufen 700 mm 491148
	428012	ø10432 Living well 600 mm 491168
	428012	ø10434 Living well 650 mm 491168
	428012	ø10435 Living well 700 mm 491168
	428082	ø17434 Living city 600 mm -
	428022	ø17951 Laufen Pro A 550 mm -
	428022	ø17952 Laufen Pro A 600 mm -
	428032	ø17953 Laufen Pro A 650 mm -
	428092	ø16952 Laufen Pro A 600 mm -
	428012	ø10952 Laufen Pro B 600 mm -
	428012	ø10953 Laufen Pro B 650 mm -
	428052	ø18944 Mylife 650 mm -

↔ Türanschlag links / door hinge left / charnières de porte à gauche / anta apertura verso sinistra  
 → Türanschlag rechts / door hinge right / charnières de porte à droite / anta apertura verso destra  
 ↙ Schublade / drawer / tiroir / cassetto  
 ↘ Handtuchhalter links / towel rail left / porte-serviettes à gauche / braccio girevole a sinistra  
 ↘ Handtuchhalter rechts / towel rail right / porte-serviettes à droite / braccio girevole a destra  
 ↔ Breite / width / largeur / larghezza  
 † Höhe / height / hauteur / altezza

**1-9** Ausschnitt-Typ / cut-out / découpe / tipo di foro  
**T** Waschtischplatte / Washtop / Plan de toilette / Piano d'appoggio  
**K** Keramik / Ceramic / Céramique / Ceramica  
**S** Siphonverkleidung / Siphon cover / Cache-siphon / Collarino

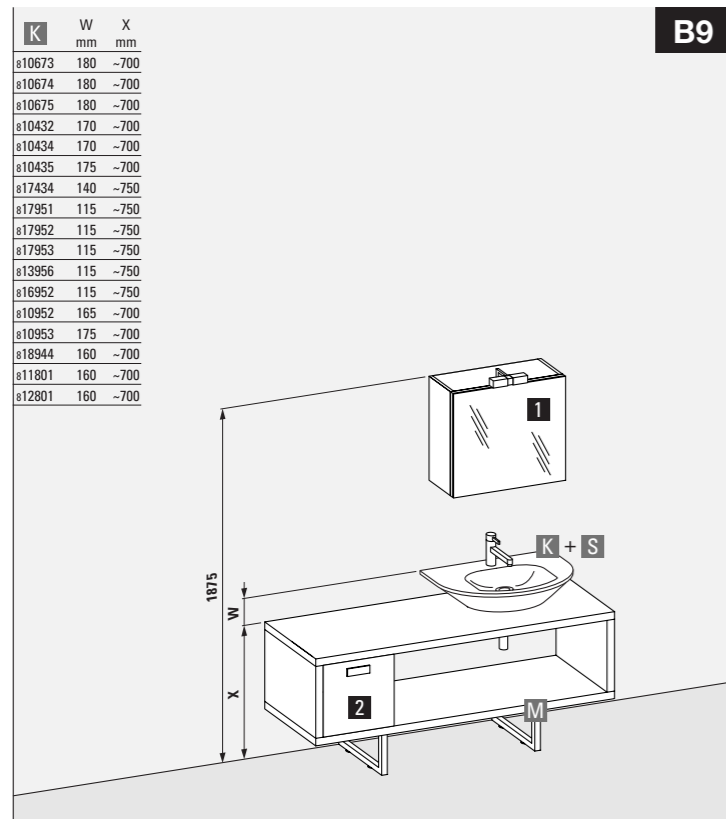


# OPEN

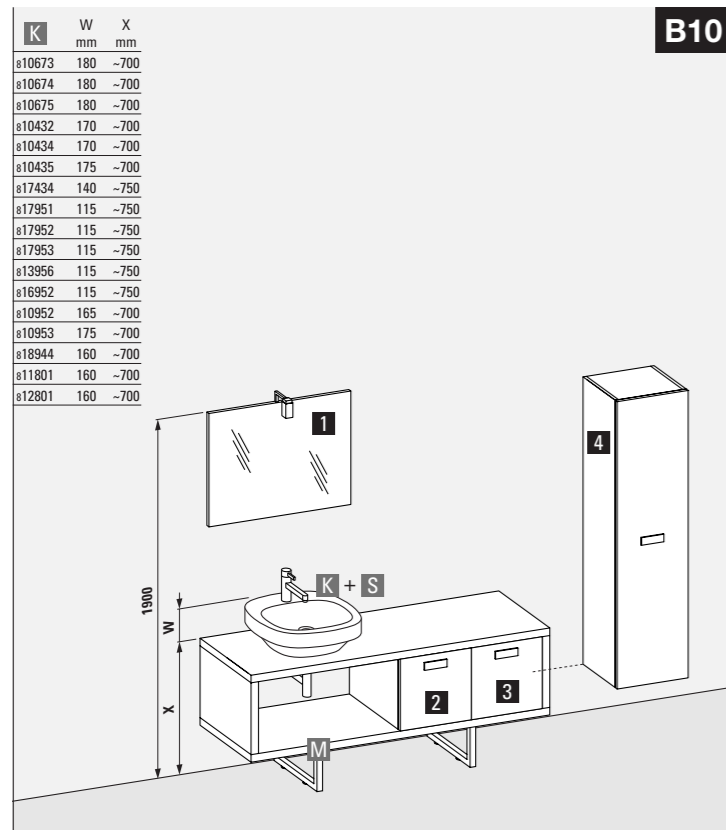
## 1 6 0 2 M M

### AUFBAUBEISPIELE / EXAMPLES / EXEMPLES

### ESEMPI DI COMPOSIZIONE

**B9**

<b>1</b>	44495x 070 ... 1	1x / ↕ / ↔ 600 mm / †550 mm
<b>2</b>	452201 030 ... 1	1x / ↕ / ↔ 380 mm / †380 mm
<b>M</b>	438312 030 ... 1	1x / ↔ 1602 mm / †700 mm
<b>M</b>	438312	<b>K</b> ø10432 Living well 600 mm <b>S</b> 491168
	438312	ø10434 Living well 650 mm 491168
	438312	ø10435 Living well 700 mm 491168
	438312	ø10673 Form by Laufen 600 mm 491147
	438312	ø10674 Form by Laufen 650 mm 491148
	438312	ø10675 Form by Laufen 700 mm 491148
	438312	ø10952 Laufen Pro B 600 mm -
	438312	ø10953 Laufen Pro B 650 mm -
	438352	ø18944 Mylife 650 mm -
	438362	ø11801 Palomba Collection 450 mm -
	438372	ø12801 Palomba Collection 510 mm -
<b>M</b>	438622	<b>K</b> ø17951 Laufen Pro A 550 mm <b>S</b> -
	438622	ø17952 Laufen Pro A 600 mm -
	438632	ø17953 Laufen Pro A 650 mm -
	438642	ø13956 Laufen Pro A 850 mm -
	438692	ø16952 Laufen Pro A 600 mm -
	438682	ø17434 Living city 600 mm -

**B10**

<b>1</b>	446001 030 ... 1	1x / ↔ 760 mm / †600 mm
<b>2</b>	452201 030 ... 1	1x / ↕ / ↔ 380 mm / †380 mm
<b>3</b>	452202 030 ... 1	1x / ↕ / ↔ 380 mm / †380 mm
<b>4</b>	468002 030 ... 1	1x / ↕ / ↔ 380 mm / †1520 mm
<b>M</b>	438371 030 ... 1	1x / ↔ 1602 mm / †700 mm
<b>M</b>	438371	<b>K</b> ø12801 Palomba Collection 510 mm <b>S</b> -
	438361	ø11801 Palomba Collection 450 mm -
	438311	ø10673 Form by Laufen 600 mm 491147
	438311	ø10674 Form by Laufen 650 mm 491148
	438311	ø10675 Form by Laufen 700 mm 491148
	438311	ø10432 Living well 600 mm 491168
	438311	ø10434 Living well 650 mm 491168
	438311	ø10435 Living well 700 mm 491168
	438311	ø10952 Laufen Pro B 600 mm -
	438311	ø10953 Laufen Pro B 650 mm -
	438351	ø18944 Mylife 650 mm -
<b>M</b>	438621	<b>K</b> ø17951 Laufen Pro A 550 mm <b>S</b> -
	438621	ø17952 Laufen Pro A 600 mm -
	438631	ø17953 Laufen Pro A 650 mm -
	438641	ø13956 Laufen Pro A 850 mm -
	438691	ø16952 Laufen Pro A 600 mm -
	438681	ø17434 Living city 600 mm -

↔ Türanschlag links / door hinge left / charnières de porte à gauche / anta apertura verso sinistra  
 ↕ Türanschlag rechts / door hinge right / charnières de porte à droite / anta apertura verso destra  
 ↕ Spiegel-Lifttüre / mirror lift-door / porte coulissante avec miroir / anta a specchio basculante  
 ↔ Breite / width / largeur / larghezza  
 † Höhe / height / hauteur / altezza

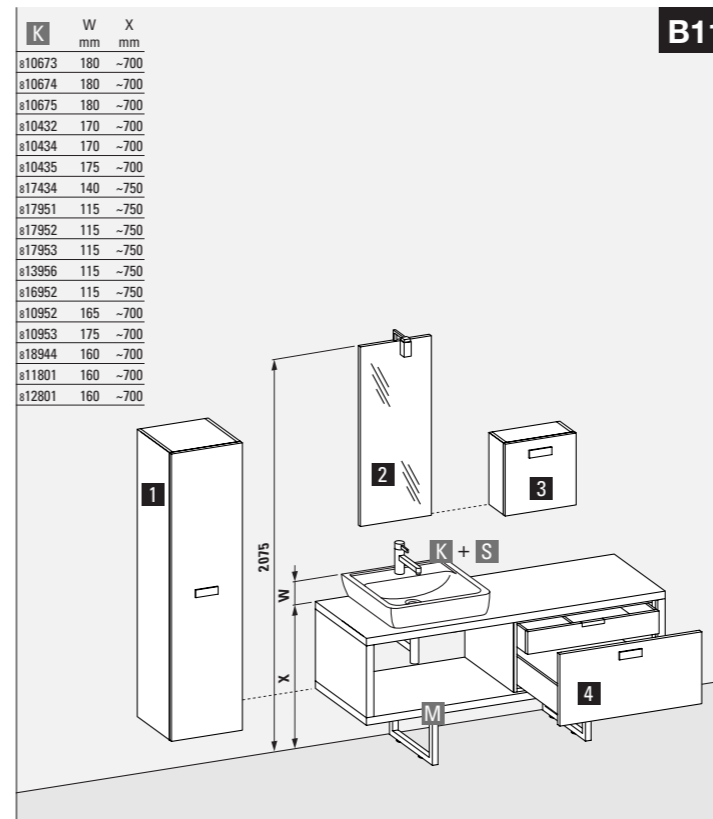
**1-9** Ausschnitt-Typ / cut-out / découpe / tipo di foro  
**M** Waschtischunterbau-Rahmen / Vanity unit-frame / Cadre du meuble sous lavabo / Telaio base sottolavabo  
**K** Keramik / Ceramic / Céramique / Ceramica  
**S** Siphonverkleidung / Siphon cover / Cache-siphon / Collarino

# OPEN

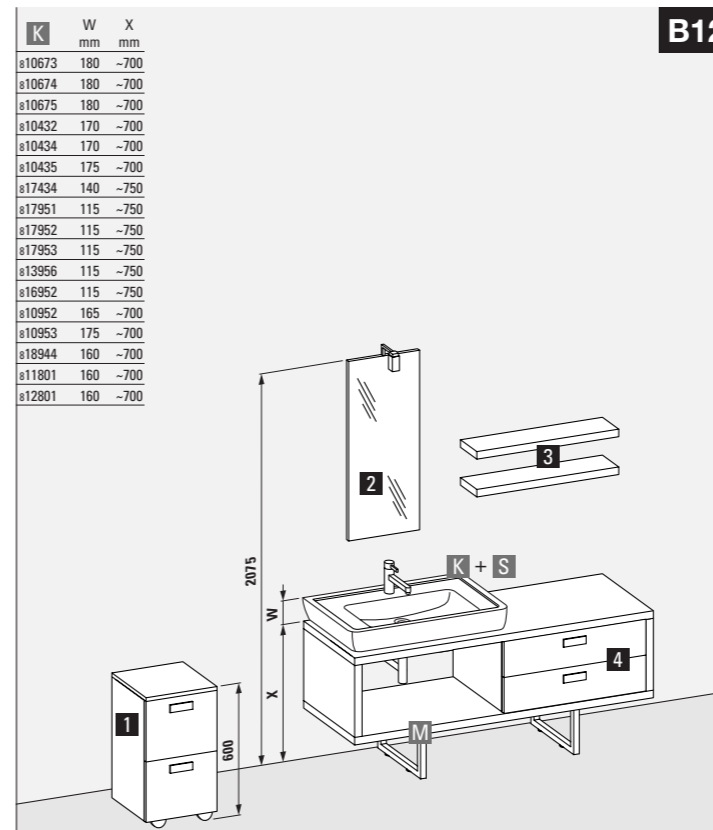
## 1 6 0 2 M M

### AUFBAUBEISPIELE / EXAMPLES / EXEMPLES

### ESEMPI DI COMPOSIZIONE

**B11**

<b>1</b>	468001 030 ... 1	1x / ↕ / ↔ 380 mm / †1520 mm
<b>2</b>	442001 030 ... 1	1x / ↔ 380 mm / †950 mm
<b>3</b>	462002 030 ... 1	1x / ↕ / ↔ 380 mm / †380 mm
<b>4</b>	456213 030 ... 1	1x / ↕ / ↔ 760 mm / †380 mm
<b>M</b>	438631 030 ... 1	1x / ↔ 1602 mm / †750 mm
<b>M</b>	438631	<b>K</b> ø17953 Laufen Pro A 650 mm <b>S</b> -
	438621	ø17951 Laufen Pro A 550 mm -
	438621	ø17952 Laufen Pro A 600 mm -
	438641	ø13956 Laufen Pro A 850 mm -
	438691	ø16952 Laufen Pro A 600 mm -
	438681	ø17434 Living city 600 mm -
<b>M</b>	438311	<b>K</b> ø10673 Form by Laufen 600 mm <b>S</b> 491147
	438311	ø10674 Form by Laufen 650 mm 491148
	438311	ø10675 Form by Laufen 700 mm 491148
	438311	ø10432 Living well 600 mm 491168
	438311	ø10434 Living well 650 mm 491168
	438311	ø10435 Living well 700 mm 491168
	438311	ø10952 Laufen Pro B 600 mm -
	438311	ø10953 Laufen Pro B 650 mm -
	438351	ø18944 Mylife 650 mm -
	438361	ø11801 Palomba Collection 450 mm -
	438371	ø12801 Palomba Collection 510 mm -

**B12**

<b>1</b>	465004 030 ... 1	1x / ↕ / ↔ 380 mm / †600 mm
<b>2</b>	442001 030 ... 1	1x / ↔ 380 mm / †950 mm
<b>3</b>	416001 030 ... 1	2x / ↔ 760 mm / †39 mm
<b>4</b>	456234 030 ... 1	1x / ↔ 760 mm / †380 mm
<b>M</b>	438641 030 ... 1	1x / ↔ 1602 mm / †750 mm
<b>M</b>	438641	<b>K</b> ø13956 Laufen Pro A 850 mm <b>S</b> -
	438621	ø17951 Laufen Pro A 550 mm -
	438621	ø17952 Laufen Pro A 600 mm -
	438631	ø17953 Laufen Pro A 650 mm -
	438691	ø16952 Laufen Pro A 600 mm -
	438681	ø17434 Living city 600 mm -
<b>M</b>	438311	<b>K</b> ø10673 Form by Laufen 600 mm <b>S</b> 491147
	438311	ø10674 Form by Laufen 650 mm 491148
	438311	ø10675 Form by Laufen 700 mm 491148
	438311	ø10432 Living well 600 mm 491168
	438311	ø10434 Living well 650 mm 491168
	438311	ø10435 Living well 700 mm 491168
	438311	ø10952 Laufen Pro B 600 mm -
	438311	ø10953 Laufen Pro B 650 mm -
	438351	ø18944 Mylife 650 mm -
	438361	ø11801 Palomba Collection 450 mm -
	438371	ø12801 Palomba Collection 510 mm -

↔ Türanschlag links / door hinge left / charnières de porte à gauche / anta apertura verso sinistra  
 ↕ Türanschlag rechts / door hinge right / charnières de porte à droite / anta apertura verso destra  
 ↕ Schublade / drawer / tiroir / cassetto  
 ↔ Breite / width / largeur / larghezza  
 † Höhe / height / hauteur / altezza

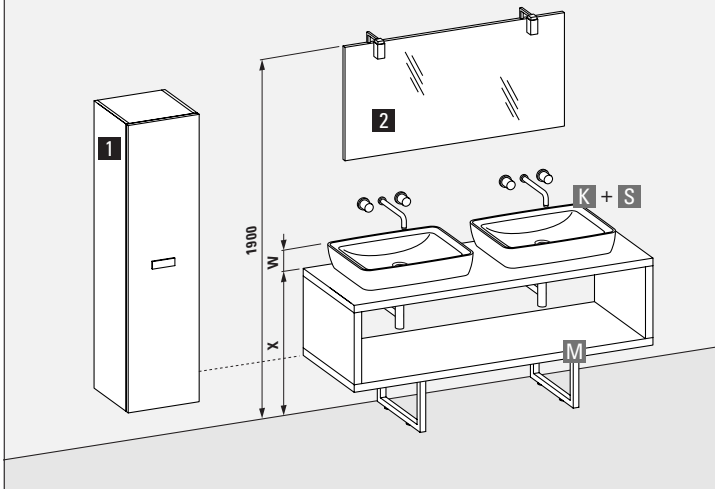
**1-9** Ausschnitt-Typ / cut-out / découpe / tipo di foro  
**M** Waschtischunterbau-Rahmen / Vanity unit-frame / Cadre du meuble sous lavabo / Telaio base sottolavabo  
**K** Keramik / Ceramic / Céramique / Ceramica  
**S** Siphonverkleidung / Siphon cover / Cache-siphon / Collarino

# O P E N

## 1 6 0 2 M M

### A U F B A U B E I S P I E L E / E X A M P L E S / E X E M P L E S E S E M P I D I C O M P O S I Z I O N E

K	W mm	X mm
810673	180	~700
810432	170	~700
817434	140	~750
817951	115	~750
817952	115	~750
816952	115	~750
810952	165	~700
811801	160	~700
812801	160	~700

**B13**

**1** 468001 030 ... 1 1x / ← / → 380 mm / † 1520 mm

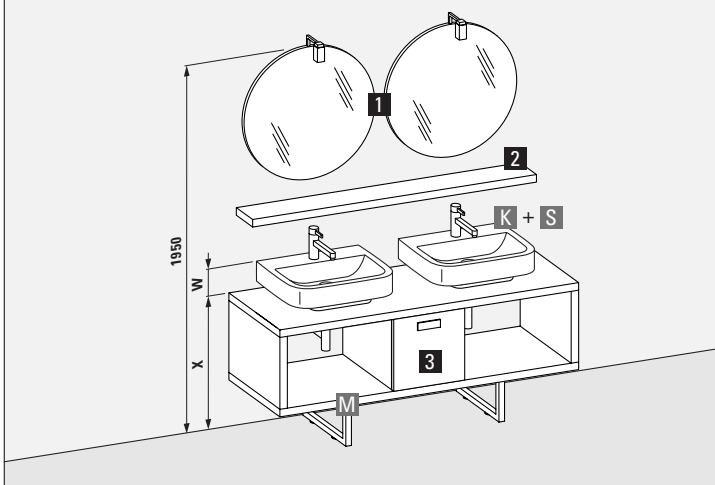
**2** 447001 030 ... 1 1x / ↔ 1140 mm / † 600 mm

**M** 438694 030 ... 1 1x / ↔ 1602 mm / † 750 mm

<b>M</b> 438694	<b>K</b> 816952	Laufen Pro A 600 mm	<b>S</b> -
438624	817951	Laufen Pro A 550 mm	-
438624	817952	Laufen Pro A 600 mm	-
438684	817434	Living city 600 mm	-

<b>M</b> 438314	<b>K</b> 810673	Form by Laufen 600 mm	<b>S</b> 491147
438314	810432	Living well 600 mm	491168
438314	810952	Laufen Pro B 600 mm	-
438364	811801	Palomba Collection 450 mm	-
438374	812801	Palomba Collection 510 mm	-

K	W mm	X mm
810673	180	~700
810432	170	~700
817434	140	~750
810952	165	~700
811801	160	~700
812801	160	~700

**B14**

**1** 443951 070 570 1 2x / ↔ 700 mm / † 700 mm

**2** 418001 030 ... 1 1x / ↔ 1520 mm / † 39 mm

**3** 452201 030 ... 1 1x / ← / → 380 mm / † 380 mm

**M** 438314 030 ... 1 1x / ↔ 1602 mm / † 700 mm

<b>M</b> 438314	<b>K</b> 810673	Form by Laufen 600 mm	<b>S</b> 491147
438314	810432	Living well 600 mm	491168
438314	810952	Laufen Pro B 600 mm	-
438364	811801	Palomba Collection 450 mm	-
438374	812801	Palomba Collection 510 mm	-

**M** 438684 **K** 817434 Living city 600 mm **S** -

← Türanschlag links / door hinge left / charnières de porte à gauche / anta apertura verso sinistra  
↔ Breite / width / largeur / larghezza  
† Höhe / height / hauteur / altezza

**1-9** Ausschnitt-Typ / cut-out / découpe / tipo di foro

**M** Waschtischunterbau-Rahmen / Vanity unit-frame / Cadre du meuble sous lavabo / Telaio base sottolavabo

**K** Keramik / Ceramic / Céramique / Ceramica

**S** Siphonverkleidung / Siphon cover / Cache-siphon / Collarino



**Asia:**

Roca Asia Ltd.  
8/F Parkview Centre  
7 Lau Li Street, Tin Hau  
North Point, Hong Kong  
Tel.: +852 250 624 38  
Fax: +852 250 624 92  
laufenasia@hongkong.laufen.ch  
www.laufen.com/export

**Austria:**

LAUFEN Austria AG  
Mariazeller Strasse 100  
A-3150 Wilhelmsburg  
Tel.: +43 2746 6060  
Fax: +43 2746 6060 380  
office@at.laufen.com  
www.laufen.co.at

**Baltic States:**

LAUFEN CZ s.r.o.  
Užupio g. 30  
Vilnius, 01203  
Lietuva  
Tel./Fax: +370 5 215 30 76  
office.vilnius@lt.laufen.com  
www.laufen.com

**Benelux:**

LAUFEN Benelux B.V.  
Postbus 2702  
NL-3800 GG Amersfoort  
Tel.: +31 (0)33 450 20 90  
Fax: +31 (0)33 450 20 91  
info@laufen.nl  
www.laufen.nl  
www.laufen.be

**Bulgaria:**

Roca Bulgaria  
Pirotska Street, 5  
1421 Sofia/Bulgaria  
Tel.: +359 02 93 05 910  
Fax: +359 02 93 05 918  
office.sofia@bg.roca.net

**China:**

Roca Sanitaryware  
Room 3101 Bund Center  
222 Yan An Road East  
200002 Shanghai, China  
Tel.: +86 21 6335 2299-610  
Fax: +85 21 6335 0650  
enquiries@roca.net.cn  
www.roca.cn

**Croatia:**

LAUFEN CZ s.r.o.  
Prisavlje 6  
HR-10000 Zagreb  
Hrvatska  
Tel./Fax: +385 1 619 56 76  
office.zagreb@hr.laufen.com  
www.laufen.com

**Czech Republic:**

LAUFEN CZ s.r.o.  
V Tüních 3/1637  
120 00 Praha 2  
Tel.: +420 296 337 711  
Fax: +420 296 337 713  
marketing@cz.laufen.com  
www.laufen.com

**France:**

LAUFEN France  
19-21, rue de Bretagne  
Z.I. des Béthunes  
F-95310 St-Ouen-L'Aumône cedex  
Tel.: +33 1 34 40 39 31  
Fax: +33 1 30 37 02 65  
www.laufen.com/fr

**Germany:**

LAUFEN GmbH  
Feincheswiese 17  
D-56424 Staudt  
Tel.: +49 2602 9493 33  
Fax: +49 2602 9493 355  
info.staudt@de.laufen.com  
www.laufen.com/de

**Hungary:**

LAUFEN CZ s.r.o.  
Ördögárok u. 121  
H-1029 Budapest  
Magyarország  
Tel.: +36 1 376 96 24  
Fax: +36 1 376 96 24  
office.budapest@hu.laufen.com  
www.laufen.com

**Italy:**

LAUFEN Italia s.r.l.  
Via Leonardo da Vinci, 24  
I-20080 Casarile (MI)  
Tel: +39 02 900 25 1  
Fax: +39 02 905 21 74  
roca\_italia@roca-italia.com  
www.roca.com

**Poland:**

Roca Polska Sp. z o.o.  
ul. Wyczółkowskiego 20  
44-109 Gliwice  
Tel.: +48 32 339 41 00  
Fax: +48 32 339 41 01  
biuro@roca.pl  
www.laufen.com

**Russia:**

Roca Santechnika  
Promyshlennaya Str. 7, Tosno  
Leningrad region, 187000, Russia  
Tel.: +7 812 347 94 49  
Fax: +7 812 347 94 50  
office.moscow@ru.laufen.com  
www.laufen.ru

**Roca Santechnika**

Altufievskoye shosse, 1/7  
Moscow, 127106, Russia  
Tel.: +7 (495) 956 33 30  
Tel.: +7 (495) 230 65 48  
Fax: +7 (495) 234 07 97  
office.moscow@ru.laufen.com  
www.laufen.ru

**Slovakia:**

LAUFEN SK s.r.o.  
Štefanovičova 12  
811 04 Bratislava  
Tel.: +421 2 526 210 24  
Fax: +421 2 526 210 25  
office.bratislava@sk.laufen.com  
www.laufen.com

**Spain:**

LAUFEN  
Av Diagonal 513  
08029 Barcelona  
Tel.: +34 93 366 12 00  
Fax: +34 93 430 20 19  
infosan@roca.es  
www.laufen.es

**Switzerland:**

Keramik Laufen AG  
Wahlenstrasse 46  
CH-4242 Laufen  
Tel.: +41 61 765 75 75  
Fax: +41 61 761 57 11  
infocenter@laufen.ch  
www.laufen.ch

**Ukraine:**

LAUFEN CZ s.r.o.  
Glubochitskaya street 33-37  
Kiev, Ukraine, 04050  
Tel./Fax: +380 44 529 23 08  
office.kiev@ua.laufen.com  
www.laufen.com

**United Kingdom:**

LAUFEN Ltd.  
Laufen House  
Crab Apple Way  
Vale Park, Evesham  
Worcestershire, WR11 1GP  
Tel.: +44 (0)1386 422 768  
Fax: +44 (0)1386 765 502  
info@uk.laufen.com  
www.laufen.co.uk

**Export:**

LAUFEN Bathrooms AG  
Wahlenstrasse 46  
CH-4242 Laufen  
Tel.: +41 61 765 76 09  
Fax: +41 61 761 10 20  
export@laufen.ch  
www.laufen.com/export

**Headquarters:**

LAUFEN Bathrooms AG  
Wahlenstrasse 46  
CH-4242 Laufen  
Tel.: +41 61 765 71 11  
Fax: +41 61 761 36 60  
feedback@laufen.ch  
www.laufen.com



LAUFEN